



Idéal pour l'affichage d'informations en intérieur ou en extérieur (menus de bars et restaurants, signalisation directionnelle, etc), ce totem est doté d'une embase ultra stable.

Caractéristiques

- Totem noir en acier composé d'un mât en 3 parties et d'une embase
- 4 sardines incluses (si souhait de fixer le pied dans un sol meuble)
- Fixation du visuel à l'aide de vis papillons (incluses) sans perforation nécessaire
- Convient pour une utilisation en intérieur et en extérieur
- Sac de transport indisponible

Les + Produit

- Montage et changement du visuel simple et rapide : assemblage sans outil
- Compatible avec des visuels A3 et A4 (portrait)
- Embase stable et solide
- stockage et transport facilité : mât en 3 parties

Média recommandé

- Visuel PVC rigide ou Dibon (entre 3 et 5 mm d'épaisseur) ou tout autre média adapté pour une utilisation en extérieur

Les gabarits d'impression mis à disposition sont fournis à titre indicatif. Ils tiennent compte de procédés internes qui peuvent varier selon vos équipements, matières & finitions. En cas d'impression par vos soins, il vous appartient de tester au préalable la compatibilité de votre media avec le produit avant utilisation.



Embase stable



Montage sans outil



Visuel facile à changer



Face



Côté

Dimensions embase : 4 (h) x 420 (l) x 420 (p) mm

Poids embase : 4,8 kg

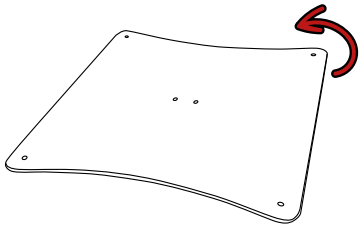


Informations structure


Référence	Désignation	Dimensions assemblée h x l x p (mm)	Poids structure assemblée	Dimensions colis (mm) h x l x p	Poids colis
IP01	Symbol	1280 x 420 x 450 (si visuel A4) 1280 x 480 x 450 (si visuel A3)	7,2 kg	130 x 520 x 450	9,3 kg

Assemblage de la structure

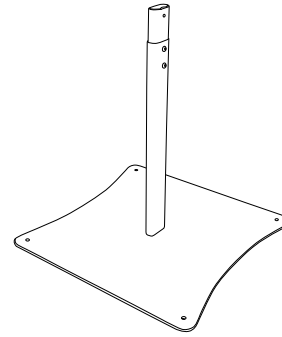
1



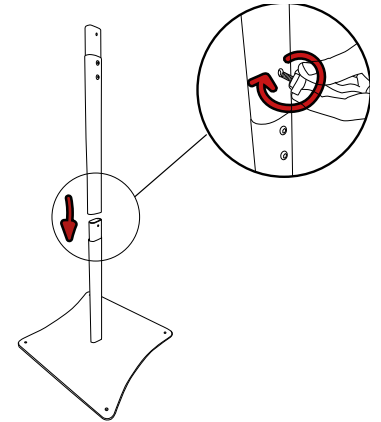
2



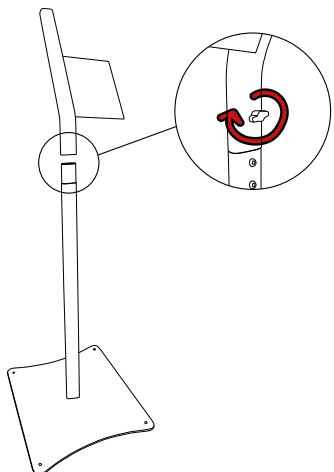
3



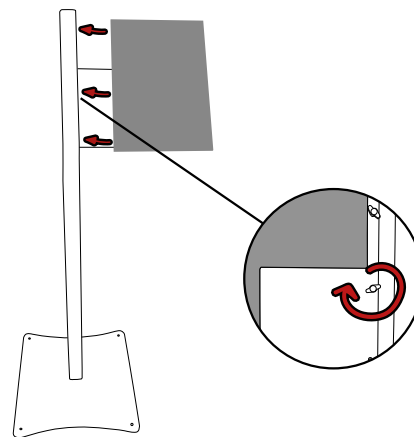
4



5



6



7

